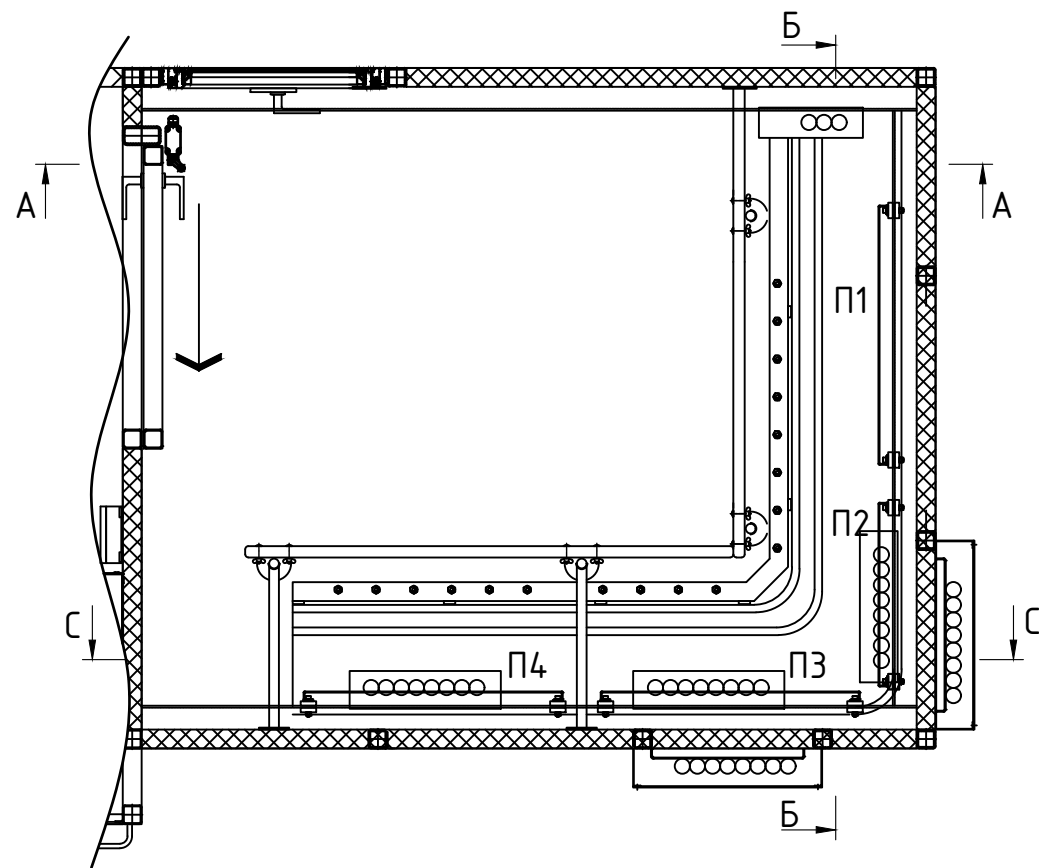
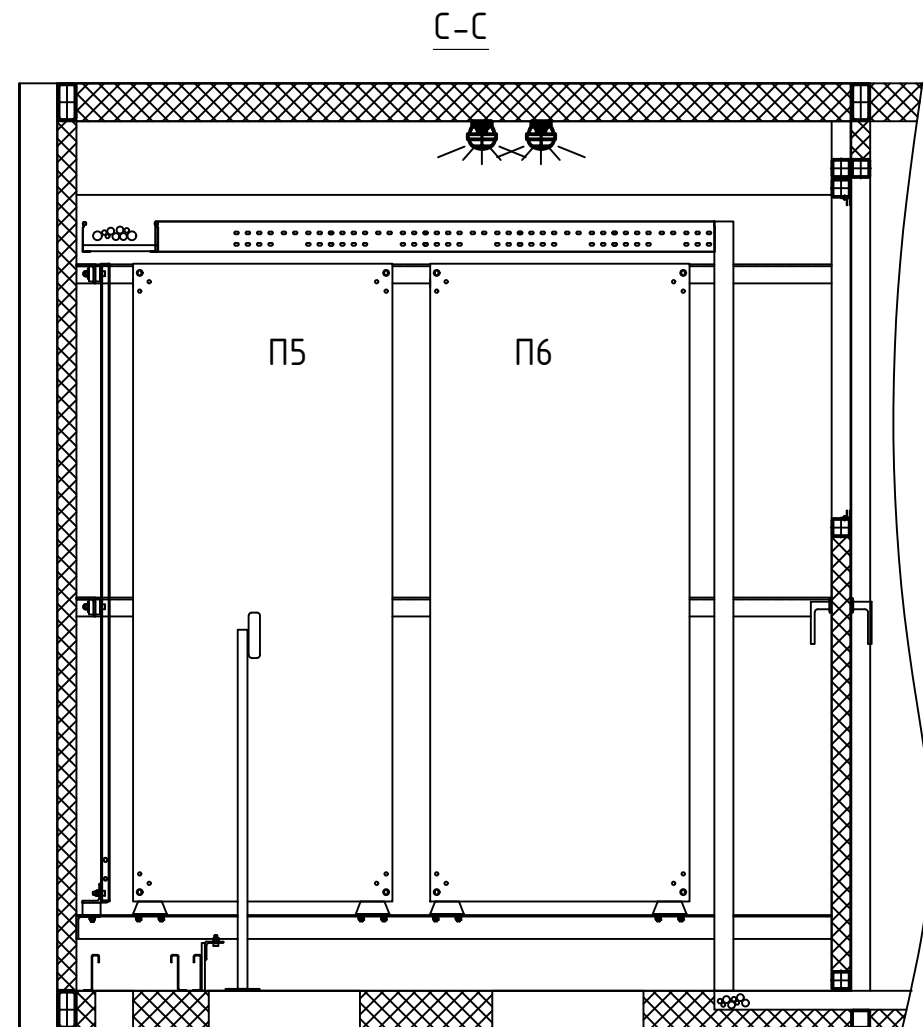
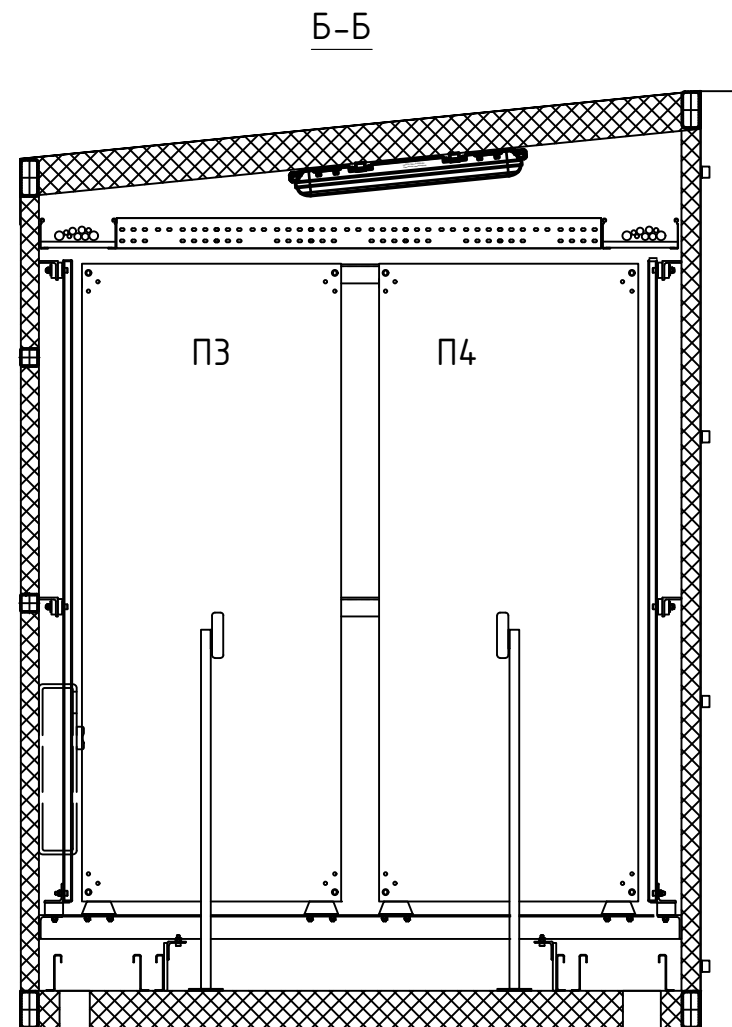
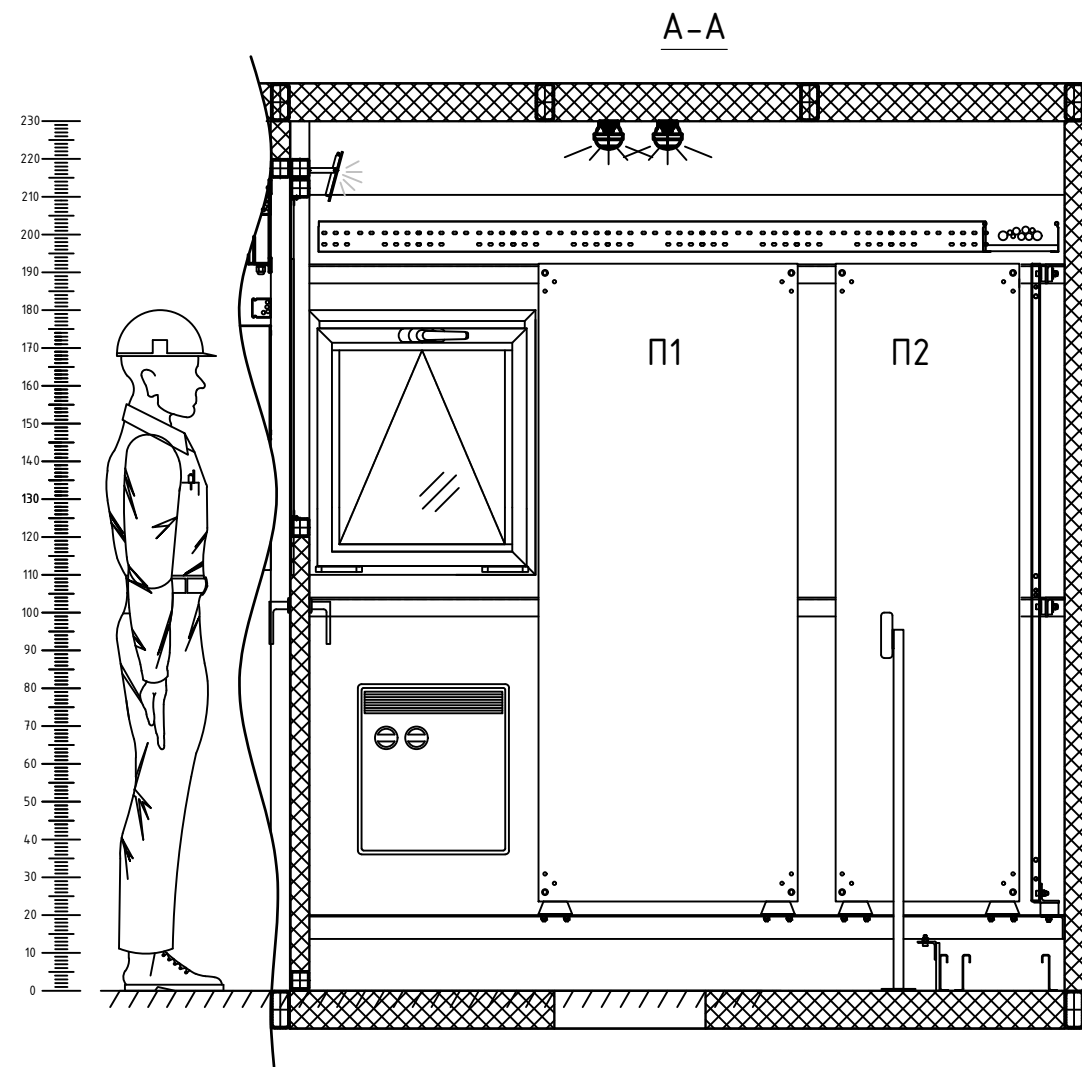


Согласовано


Взам. инв. №

Подп. и дата

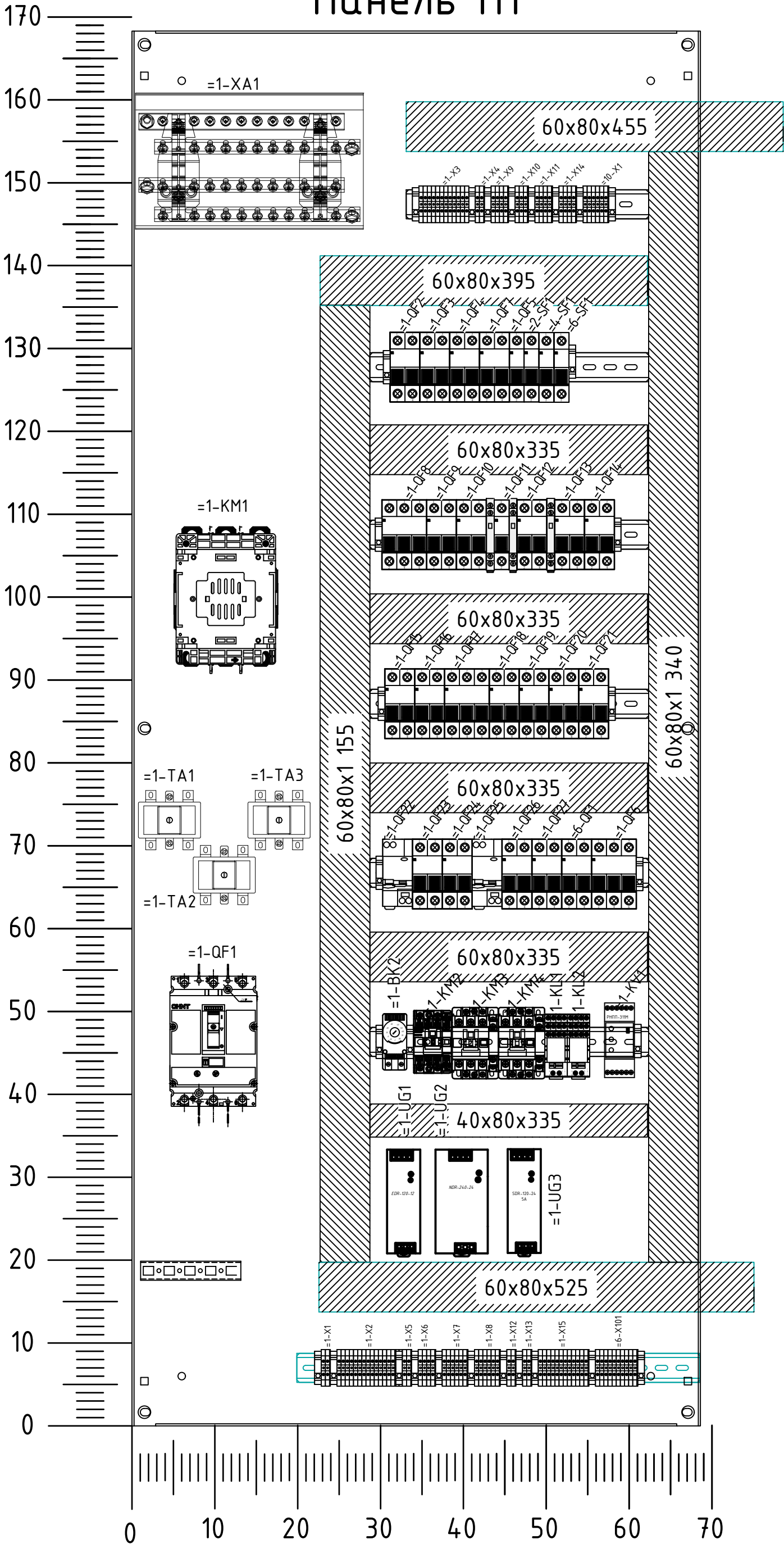
Инв. № подл.



1. На первом листе дано общее расположение панелей П1-П4 в кабине оператора - в помещении аппаратной "+АП".
2. Панель П1 изготовить согласно чертежу. Электромонтаж выполнить согласно схемы 24-06-БКС-И-090.02.33.
3. Перечень элементов панели - см. 24-06-БКС-И-090.02.Н1.П33.
4. Допускается замена оборудования для комплектации шкафа на аналогичные типовые позиции соответствующего качества по согласованию с Заказчиком.
5. При монтаже внутри предусмотреть разделение силовых и сигнальных проводов.
6. *- Размеры для справки.

| | | | | | | | | | |
|-----------|----------------|------|--------|-------|---------|--|---|------|--------|
| | | | | | | 24-06-БКС-И-090.02.Н1 | | | |
| | | | | | | Филиал ПАО РусГидро "Нижегородская ГЭС" | | | |
| Изм. | Кол.уч. | Лист | N док. | Подп. | Дата | | | | |
| Разраб. | Левицкий А. В. | | | | 02.2025 | "Козловой кран г/п 100т (№3)" (заб.№ 2375.2/И Инв. № НЖ0000699) | Стадия | Лист | Листов |
| Пров. | Яковлев Р.П. | | | | 02.2025 | | Р | 1 | 2 |
| Т. контр. | | | | | | | | | |
| | | | | | | +П1. Панель ввода и защит. Эскизный чертеж |  | | |
| Н. контр. | Яковлев Р.П. | | | | 02.2025 | | | | |
| Утв. | Дулин Е.С. | | | | 02.2025 | | | | |

Панель П1



1. Трансформаторы $\equiv 1-TV1$ и $\equiv 1-TV2$ расположить над лотками под панелью П1.

| | | | | |
|------|------|----------|-------|------|
| | | | | |
| Изм. | Лист | № докум. | Подп. | Дата |

24-08-БКС-И-090.02.H1

Лист

2

Формат А3